

# HBA Tools Feira

## Processo de login e recuperação de senha

### Sumário

Introdução .....	1
Criação de Senha .....	1
E-mail enviado .....	1
Link para cadastro de senha .....	2
Tela criar senha .....	2
Passos de criação senha .....	2
Link esqueci senha .....	4
Acesso aos Eventos HBA .....	5
Ao acessar o sistema .....	5

### Introdução

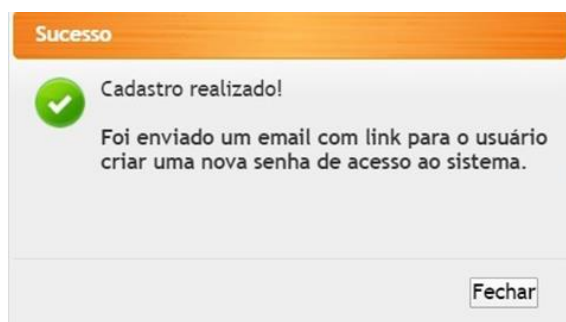
É cada vez mais clara a necessidade de se proteger informações de pessoas e empresas nos sistemas online. Por isso, o HBATools2 recebeu novos recursos de segurança, o que leva a algumas mudanças nas regras de acesso.

Nesse manual mostraremos como funcionará o novo modelo.

### Criação de Senha

#### E-mail enviado

Quando o usuário é cadastrado, se o checkbox de envio de e-mail foi marcado, é mostrado uma janela informando que o usuário receberá um e-mail para cadastro de senha.



## Link para cadastro de senha

- Ao receber o e-mail o usuário precisa clicar no link para ser redirecionado para criação de senha de acesso ao sistema.



### Acesso ao HBATools Exposibram - Eventos

Foi solicitada a recuperação de senha para acesso ao gerenciador de eventos HBATools 3. Caso não tenha solicitado, gentileza desconsiderar.

<https://exposibram-ga.hbatools.com.br/?c=b0407fdb26e181e1b8ad4b3944f96575706c5a880a186dbb80c86e52d3178ad1655a8e&lang=pt>

TICA Eventos  
Secretaria Executiva da EXPOSIBRAM 2020

## Tela criar senha

- Clicando no link do e-mail o usuário será direcionado ao site HBATOOLS Exposibram, para página de criar senha.

### Crie uma nova senha

Sua senha é válida para todo evento em que você for cadastrado pelo HBA Tools 3.  
Digite pelo menos 8 caracteres, contendo maiúsculas, minúsculas e algum caracter especial.

endereçoemail@teste.com.br

Nova senha:

Confirmação:

maiuscula minuscula caracter especial tamanho

[Ir para login](#)

## Passos de criação senha

- É preciso digitar uma senha dentro dos requisitos e padrões definidos para melhor segurança das informações no sistema.
- À medida que a senha está sendo criada, são mostrados os itens que estão sendo exigidos como padrão de criação.

Nova senha:

Confirmação:

✓ maiúscula ✓ minúscula ✗ caracter especial ✗ tamanho

- Após digitar a senha dentro do padrão estabelecido é necessário confirmar a senha e em seguida clicar no botão “Atualizar”.

Nova senha:

Confirmação:

✓ maiúscula ✓ minúscula ✓ caracter especial ✓ tamanho

- Clicando em atualizar e a senha está validada, mostra-se a mensagem de senha criada



**Senha**

Senha criada com sucesso.

- Clicando em “Ok” o usuário com a senha criada é direcionado para tela de acesso ao sistema.



**Login**

Idioma/Language:    

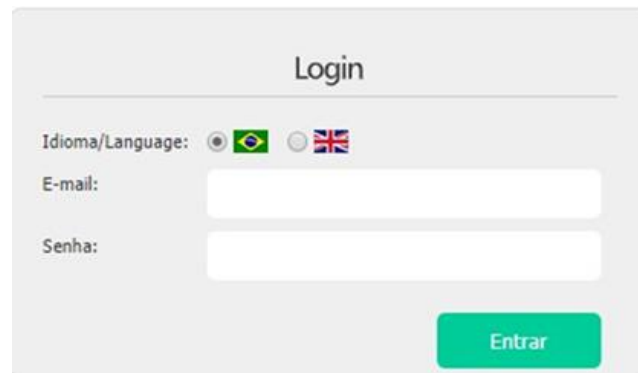
E-mail:

Senha:



[Criar ou recuperar senha.](#)

## Link esqueci senha

- Quando o usuário perdeu a senha o link “Criar ou recuperar senha” está disponível para ele clicar e receber um novo e-mail com link para criar novamente a senha




Login

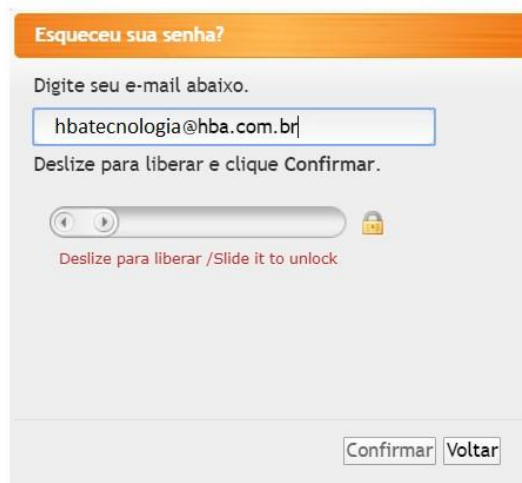
Idioma/Language:    

E-mail:

Senha:

 Criar ou recuperar senha.


- Antes é preciso confirmar o e-mail através de um validador.



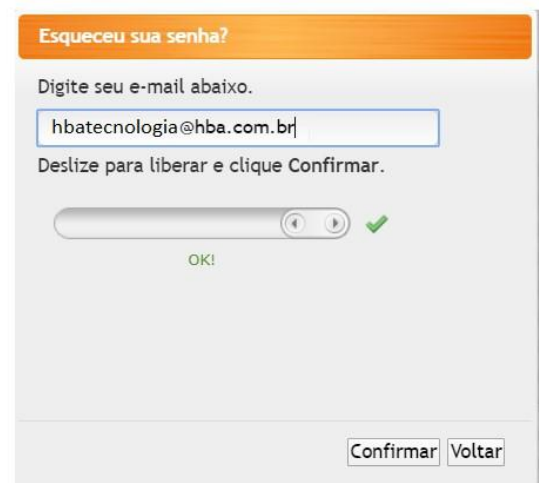
Esqueceu sua senha?

Digite seu e-mail abaixo.

Deslize para liberar e clique Confirmar.




Deslize para liberar / Slide it to unlock



Esqueceu sua senha?

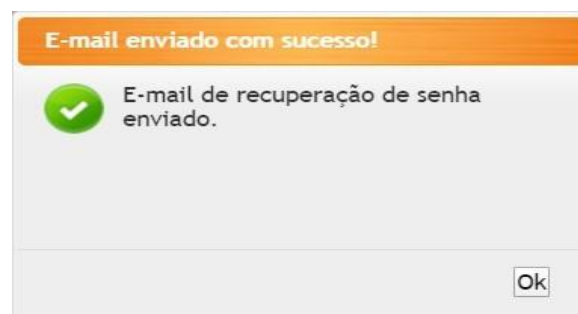
Digite seu e-mail abaixo.

Deslize para liberar e clique Confirmar.




OK!

- Confirmando, é mostrado uma mensagem na tela. A partir daí basta seguir os mesmos passos de criação de senha novamente.



E-mail enviado com sucesso!

 E-mail de recuperação de senha enviado.

## Acesso aos Eventos HBA

### Ao acessar o sistema

- Quando o usuário entra no sistema são mostrados os acessos que ele possui.

Bom dia, Marco. Selecione o evento abaixo.

Aqui é listado as organizações que o usuário está vinculado. Ao selecionar uma delas é listado todos os eventos pertencentes à organização

Evento	Período do Evento	Encerramento das Vendas	Link para os Formulários
Exposibram 2020	24 a 27 de Agosto de 2020	24/08/2020	Pré Credenciamento Pré Credenciamento (Autônomo) Quero Expor
Exposibram 2019	9 a 12 de Setembro de 2019	09/09/2019	Pré Credenciamento Pré Credenciamento (Autônomo) Quero Expor

Opção de seleção de qual perfil o usuário deseja acessar. Caso ele possua apenas um perfil a opção não é apresentada.

*Observação: Nesta nova versão o sistema permite cadastrar mais de um perfil para um usuário e na hora de entrar no evento o sistema dará a opção de escolha.*